

EXPORTACIONES EN SALTA

DATOS A AGOSTO 2023

Fuente: Elaboración a base de INDEC

690.520.143
Dólares FOB

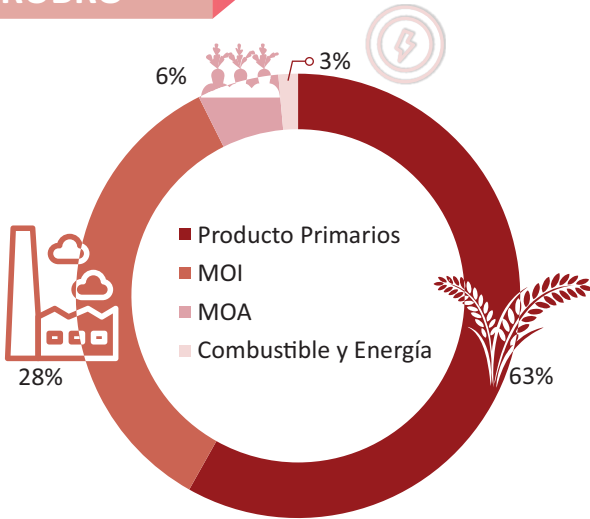
-16,8%

Variación Interanual
(U\$S FOB)

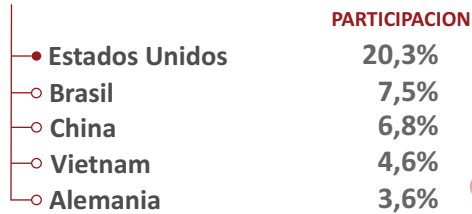
1.014

Miles de
Toneladas

RUBRO



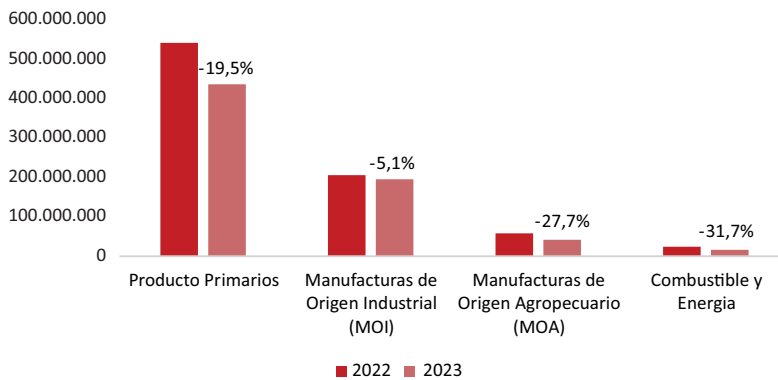
PRINCIPALES DESTINOS



PARTICIPACIÓN EN EL NOA



Exportaciones por grandes Rubros. Ocho Meses 2022-2023. En dólares



Principales Productos Exportados. Ocho Meses 2023

